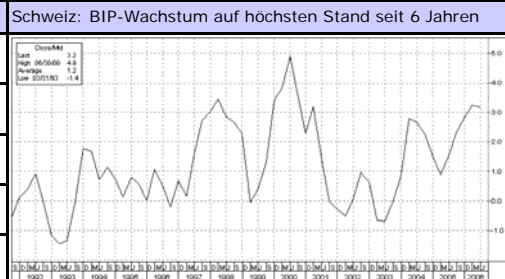
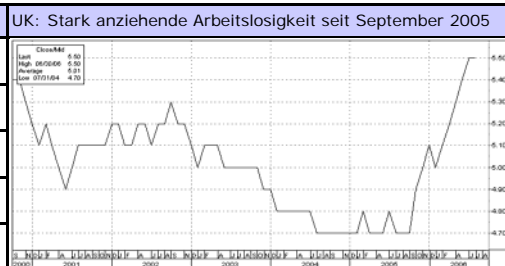


Wirtschaft	Q4 05 (rev.)	Q2 06	3M-Prognosen <sup>1</sup>	12M-Prognosen <sup>1</sup>
<b>Wachstum des realen Bruttoinlandprodukt (BIP)<sup>2</sup></b>				
Schweiz	2.80	3.20	n.a.	2.30 - 2.60
Euroland	1.80	2.60	n.a.	2.00 - 2.30
Grossbritannien	1.80	2.60	n.a.	2.20 - 2.50
USA	3.10	3.60	n.a.	3.00 - 3.30
Japan	4.00	1.00	n.a.	2.10 - 2.40



<sup>1</sup> Prognosen absolut zu Beginn auf das Ende des jeweiligen Berichtsquartals bzw. Berichtsjahres (Kalenderjahr), <sup>2</sup> annualisiert

Arbeitslosigkeit (AL)	Dez 05 (rev.)	Jul / Aug 06	3M-Prognosen <sup>1</sup>	12M-Prognosen <sup>1</sup>
Schweiz	3.80	3.10	n.a.	3.50 - 3.80
Euroland	8.40	7.80	n.a.	8.30 - 8.50
Grossbritannien (ILO)	5.10	5.50	n.a.	4.50 - 4.80
USA	4.90	4.70	n.a.	5.00 - 5.30
Japan	4.40	4.10	n.a.	4.10 - 4.40



UK: Stark anziehende Arbeitslosigkeit seit September 2005

Finanzmärkte		Ende 2005	31.08.06	3M-Prognosen <sup>1</sup>				12M-Prognosen <sup>1</sup>
Aktienmärkte				Q1	Q2	Q3	Q4	
Schweiz	SPI	5'742.41	6'357.87	+*	+	=	=	+
Deutschland	DAX	5'408.26	5'859.57	++	+	-	+	=
Niederlande	AEX	436.78	469.01	+	+	=	=	=
Frankreich	CAC 40	4'715.23	5'165.04	+	+	-	=	=
Österreich	ATX	3'667.03	3'735.64	+	+	=	=	+
Europa	DJ Euro St. 50	3'578.93	3'808.70	+	+	-	=	=
Grossbritannien	FTSE 100	5'618.80	5'906.10	+	+	=	=	=
USA	S&P 500	1'248.29	1'303.82	++	+	=	+	+
Japan	Nikkei 225	16'111.43	16'140.76	+	+	=	=	+
Hong Kong	Hang Seng	14'876.43	17'392.27	+	+	+	=	+
Korea	KOSPI	1'379.37	1'352.74	=	+	=	+	+
Indien	Sensex 30	9'397.93	11'699.05	=	+	=	=	+
Osteuropa	MSCI EM EE	215.43	275.81	+	=	=	-	+
Russland	RTSI	1'125.60	1'626.69	+	=	-	-	+
Welt	MSCI World	1'257.78	1'358.87	+	+	=	=	+



SPI auf neuem Allzeit-Höchststand trotz Korrektur im Mai 06

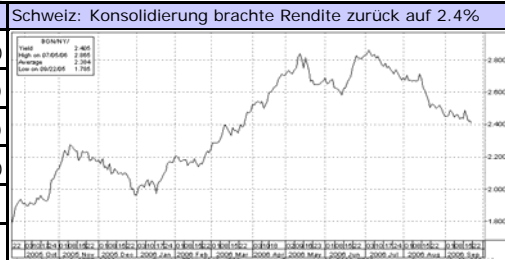


Indien: Korrektur von 30% in 3 Monaten wieder absorbiert

\* Grün = Prognose eingetreten, Rot = Prognose nicht eingetreten

++ stark steigend, + steigend, = gehalten, - sinkend, -- stark sinkend

Rendite Staatsanleihen (10 Jahre)		Q1	Q2	Q3	Q4	12M-Prognosen <sup>1</sup>
Schweiz	2.23	2.47	↑	↑	→	2.70 - 2.90 (rev.)
Euroland	3.49	3.76	↑	↑	→	4.00 - 4.20 (rev.)
Grossbritannien	4.18	4.51	↑	↑	→	4.40 - 4.70 (rev.)
USA	4.55	4.73	↑	↑	→	4.70 - 4.95 (rev.)
Neuseeland	5.75	5.75	↑	↑	→	n.a.
Norwegen	3.65	4.04	↑	↑	→	n.a.

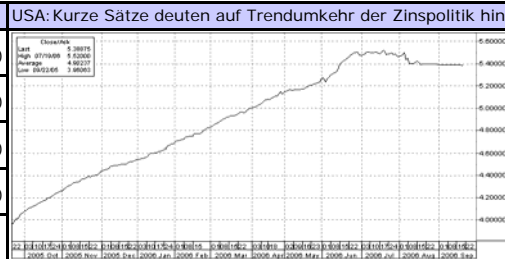


Schweiz: Konsolidierung brachte Rendite zurück auf 2.4%

Grün = Prognose eingetreten, Rot = Prognose nicht eingetreten

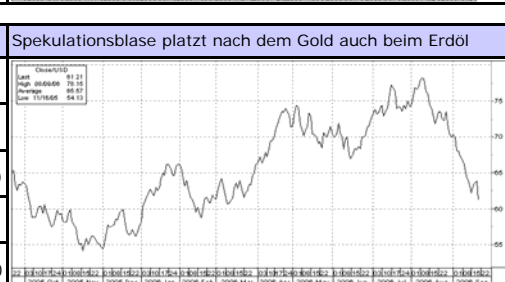
(rev.) = revidiert

Rendite Geldmarkt (3 Monate)		Q1	Q2	Q3	Q4	12M-Prognosen <sup>1</sup>
Schweiz	1.18	1.68	↑	↑	→	1.70 - 2.00 (rev.)
Euroland	2.66	3.26	↑	↑	→	3.20 - 3.50 (rev.)
Grossbritannien	4.58	4.98	↑	↑	→	4.80 - 5.10 (rev.)
USA	4.82	5.40	↑	↑	→	4.45 - 4.75 (rev.)
Japan	0.09	0.40	↑	↑	→	0.60 - 0.90



USA: Kurze Sätze deuten auf Trendumkehr der Zinspolitik hin

Diverse & Alternative Anlagen / Währungen		Q1	Q2	Q3	Q4	12M-Prognosen <sup>1</sup>
Gold Unze in USD	561.55	627.30	↑	→	→	600 - 630 (rev.)
Erdöl (Brent Crude) in USD	61.58	70.03	↑	↓	→	65 - 75
Euro	1.564	1.577	↑	→	→	1.53 - 1.58 (rev.)
US Dollar	1.312	1.231	→	→	→	1.20 - 1.25
Britisches Pfund	2.300	2.344	↑	↓	→	2.29 - 2.34 (rev.)



Spekulationsblase platzt nach dem Gold auch beim Erdöl

Grün = Prognose eingetreten, Rot = Prognose nicht eingetreten

(rev.) = revidiert