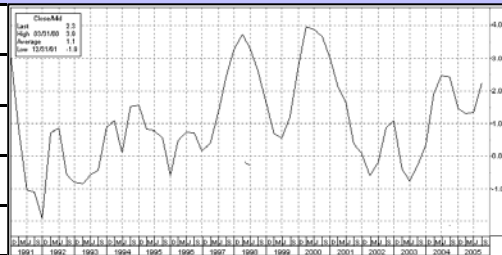


Prognosen Wirtschaft und Finanzmärkte auf einen Blick

Wirtschaft

	Ende 04	Q3 05	3M-Prognosen ¹	12M-Prognosen ¹
Wachstum des realen Bruttoinlandprodukt (BIP)²				
Schweiz	1.50	2.30	n.a.	2.30 - 2.60
Euroland	1.50	1.50	n.a.	2.00 - 2.30
Grossbritannien	2.50	1.70	n.a.	2.20 - 2.50
USA	3.30	4.30	n.a.	3.00 - 3.30
Japan	0.40	1.70	n.a.	2.10 - 2.40

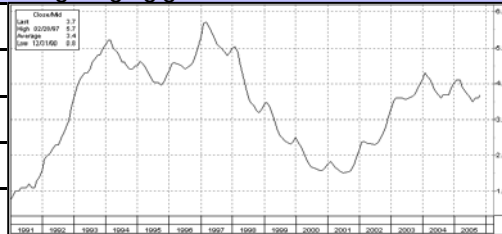
Wirtschaftswachstum in der Schweiz zieht an



Arbeitslosigkeit (AL)

	Ende 04	30.11.05	3M-Prognosen ¹	12M-Prognosen ¹
Schweiz	4.00	3.70	n.a.	3.50 - 3.80
Euroland	8.20	8.40	n.a.	8.30 - 8.50
Grossbritannien (ILO)	4.70	4.70	n.a.	4.50 - 4.80
USA	5.40	5.00	n.a.	5.00 - 5.30
Japan	4.50	4.50	n.a.	4.10 - 4.40

Nur geringfügig tiefere AL in der Schweiz



Finanzmärkte

	Ende 04	30.11.05	3M-Prognosen ¹	12M-Prognosen ¹
Aktienmärkte				
Schweiz SPI	4'234.56	5'338.40	+	+
Deutschland DAX	4'256.08	4'929.07	++	=
Niederlande AEX	348.08	394.16	+	=
Frankreich CAC 40	3'821.16	4'436.45	+	=
Österreich ATX	2'431.38	3'298.74	+	+
Europa DJ Euro St. 50	2'951.24	3'320.15	+	=
Grossbritannien FTSE 100	4'814.30	5'317.30	+	=
USA S&P 500	1'211.92	1'207.01	++	+
Japan Nikkei 225	11'488.76	13'606.50	+	+
Hong Kong Hang Seng	14'230.14	14'386.37	+	+
Korea KOSPI	895.92	1'158.11	=	+
Indien Sensex 30	6'602.69	7'892.32	=	+
Osteuropa MSCI EM EE	147.46	196.04	+	+
Russland RTSI	614.11	934.99	+	+
Welt MSCI World	1'169.34	1'193.88	+	+

CH: Eines der besten Aktienjahre überhaupt



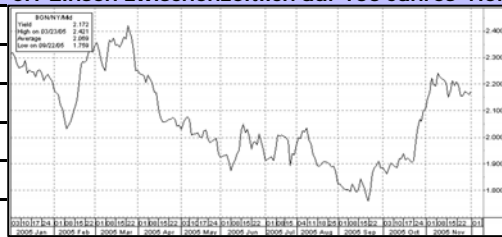
Amerika in engen Bandbreiten nur leicht besser



Rendite Staatsanleihen (10 Jahre)

	Ende 04	30.11.05	3M-Prognosen ¹	12M-Prognosen ¹
Schweiz	2.40	2.16	2.20 - 2.50	2.40 - 2.60
Euroland	3.68	3.45	3.50 - 3.70	3.70 - 3.90
Grossbritannien	4.55	4.23	4.20 - 4.50	4.10 - 4.40
USA	4.22	4.49	4.25 - 4.55	4.40 - 4.70
Neuseeland	5.96	5.84	n.a.	n.a.
Norwegen	4.06	3.91	n.a.	n.a.

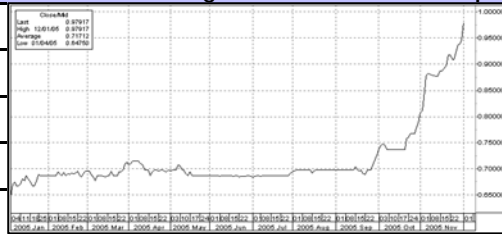
CH-Zinsen zwischenzeitlich auf 100 Jahres-Tief



Rendite Geldmarkt (3 Monate)

	Ende 04	30.11.05	3M-Prognosen ¹	12M-Prognosen ¹
Schweiz	0.72	1.01	1.00 - 1.30	1.50 - 1.80
Euroland	2.15	2.48	2.50 - 2.80	2.50 - 2.80
Grossbritannien	4.89	4.62	4.50 - 4.80	4.30 - 4.60
USA	2.56	4.42	4.35 - 4.65	4.15 - 4.45
Japan	0.53	0.64	0.50 - 0.80	0.60 - 0.90

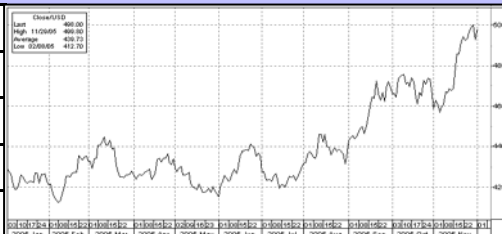
CH: Starker Anstieg der kurzen Sätze seit Sept.



Diverse & Alternative Anlagen / Währungen (vs. CHF)

	Ende 04	30.11.05	3M-Prognosen ¹	12M-Prognosen ¹
Gold Unze in USD	438.45	493.08	480 - 510	540 - 570
Erdöl (Brent Crude) in USD	39.90	54.68	50 - 60	65 - 75
Euro	1.55	1.55	1.53 - 1.58	1.50 - 1.55
US Dollar	1.14	1.32	1.28 - 1.33	1.20 - 1.25
Britisches Pfund	2.19	2.27	2.25 - 2.30	2.20 - 2.25

Gold erstmals seit 1987 wieder bei USD 500



Legende I: ¹ Prognosen absolut, ² annualisiert

Legende II: ++ stark steigend, + steigend, = gehalten, - sinkend, -- stark sinkend